



Durch den Markt Altmannstein mit Bürgermeister Norbert Hummel Bürgerinfo-Video 2023 jetzt online ansehen

In diesem Jahr nimmt Sie Norbert Hummel, 1. Bürgermeister des Marktes Altmannstein, wieder mit auf eine Tour durch Ihre Gemeinde. In einem kurzweiligen Video erläutert er die Projekte und Herausforderungen der Kommune.

Neben dem Video möchten wir Ihnen noch wichtige statistische und finanzielle Informationen über unseren Markt mit an die Hand geben. Diesen finden Sie auf den nachfolgenden Seiten.

Wir freuen uns, wenn Ihnen das Video und die Kennzahlen unserer Kommune ein attraktives Angebot sind, sich über den Markt Altmannstein zu informieren. Für Fragen stehen wir Ihnen das ganze Jahr gerne zur Verfügung. Viele weitere Informationen finden sie jederzeit online auf unserer Webseite.

Wie können Sie die Video-Tour ansehen?

Videoplattform
www.youtube.com

Öffnen Sie die genannte Webseite oder die YouTube-App und geben Sie in die Suchleiste ein: „Bürgerinfo Altmannstein 2023“

Gemeindewebsite
www.altmannstein.de

Sie finden das Video auf der Startseite unserer Homepage. Über einen Klick auf das Bild werden Sie zum Video weitergeleitet.

Bürgerinfo-Video THEMEN-ÜBERBLICK

- » Radwegenetz
- » Kindergarten Mäusenest
- » Grund- und Mittelschule Altmannstein
- » Baugebiet Tettenwang
- » Freiflächen-PV-Anlage Laimerstadt
- » Kindergarten St. Josef
- » Grundschule Sandersdorf
- » Kläranlage Altmannstein
- » Entwicklungskonzept Dorfgemeinschaftshäuser
- » Dorfentwicklung Mendorf
- » Ausblick 2024



Bauvorhaben

Bauanträge

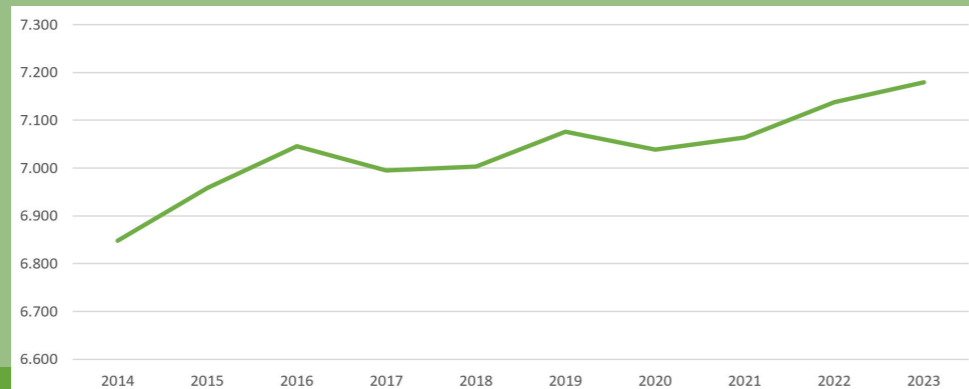
2022 67	2023 49
-----------	-----------

Bauvoranfragen

2022 4	2023 4
----------	----------

BEVÖLKERUNG

Bevölkerungsentwicklung mit allen Ortsteilen 2014-2023 (Hauptwohnsitze)



STATISTIKEN

Stand 27.11.2023

	Todesfälle 64		Geburten 53		Trauerungen 32		Scheidungen 7
	Vorjahr 80		Vorjahr 67		Vorjahr 40		Vorjahr 14
	Verheiratet 50,7 %						
	Ledig 38,5 %						
	Verwitwet 6,4 %						
	Geschieden 4,0 %						
	Unbekannt 0,4 %						
	Familienstände				Zuzüge 375		Wegzüge 323
					Vorjahr 440		Vorjahr 367

Arbeitsmarkt & Beschäftigung

In unserem Landkreis lag die Arbeitslosigkeit im LK Eichstätt bei 2,2 % (vgl. Bayern 3,5 % | Bund 5,7 %). Im Landkreis galten 1.649 Menschen als arbeitslos.

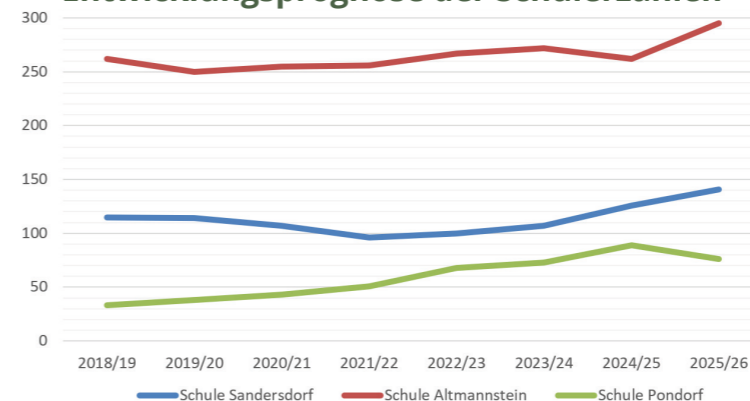
Stand Arbeitslosenquote LK/BAY/BRD | Juni 2023

Stand | 27.11.2023

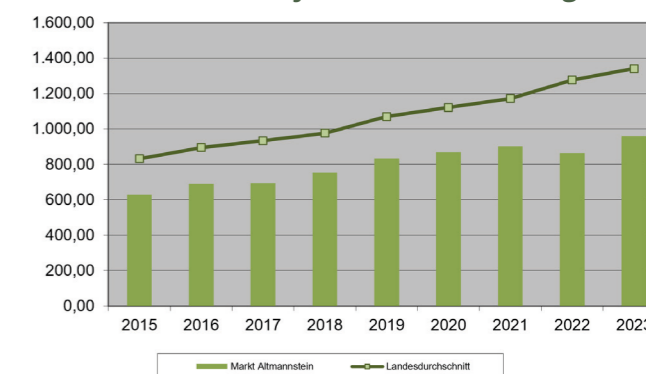
Ausländische Mitbürger:innen & Asylsuchende

Unsere Gemeinde ist Heimat für 49 Nationen. 8,8 % unserer Bevölkerung haben eine andere Nationalität, als die Deutsche. Aktuell leben 38 Asylbewerber neben 48 gemeldeten Ukrainern bei uns. In den letzten 12 Monaten wurden 9 Personen eingebürgert.

Entwicklungsprognose der Schülerzahlen



Steuerkraft je Einwohner im Vergleich

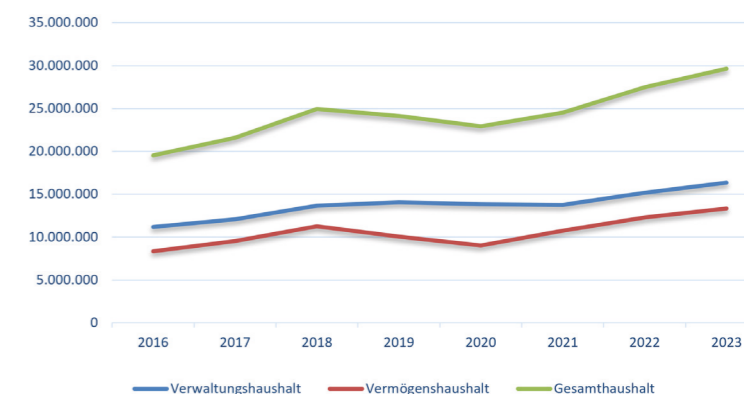


FINANZEN

Entwicklung des Haushaltsvolumens

Jahr	Verwaltungshaushalt	Vermögenshaushalt	Gesamthaushalt
2016	11.171.000	8.368.000	19.539.000
2017	12.065.000	9.535.000	21.600.000
2018	13.674.000	11.264.000	24.938.000
2019	14.065.000	10.072.000	24.137.000
2020	13.858.000	9.048.000	22.906.000
2021	13.777.000	10.752.000	24.529.000
2022	15.190.000	12.280.000	27.470.000
2023	16.341.000	13.323.000	29.664.000

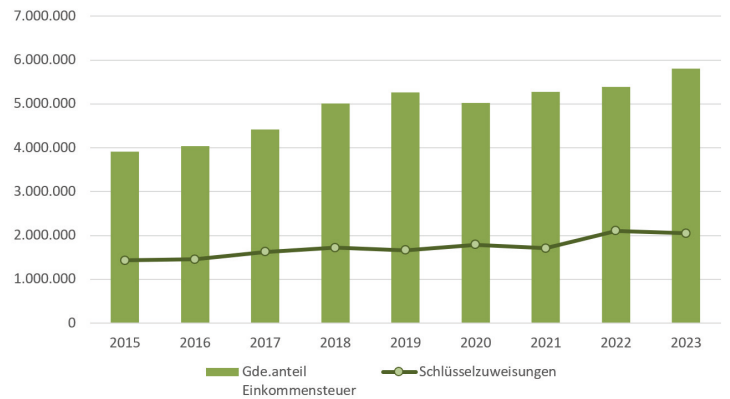
Ansätze im Haushaltsplan



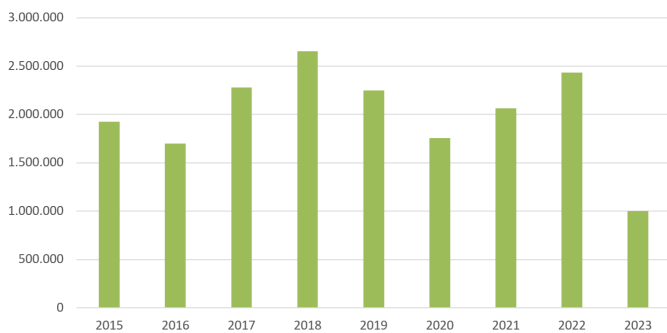
Gewerbsteuer & Gewerbesteuerumlage



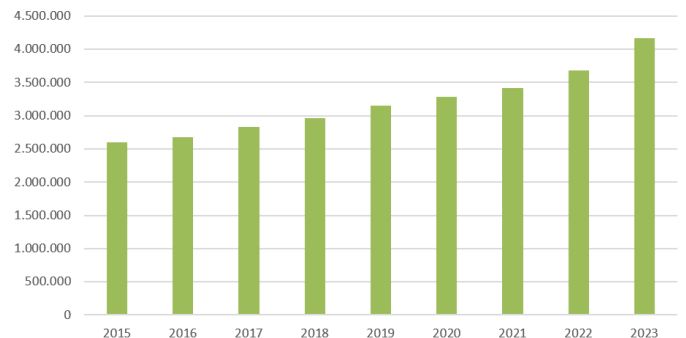
Gemeindeanteil an der Einkommenssteuer und den Schlüsselzuweisungen



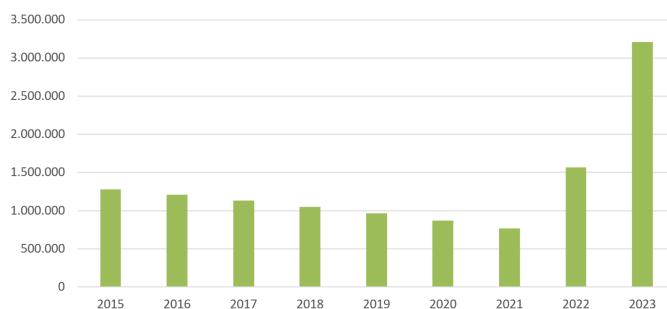
Entwicklung der Investitionsrate



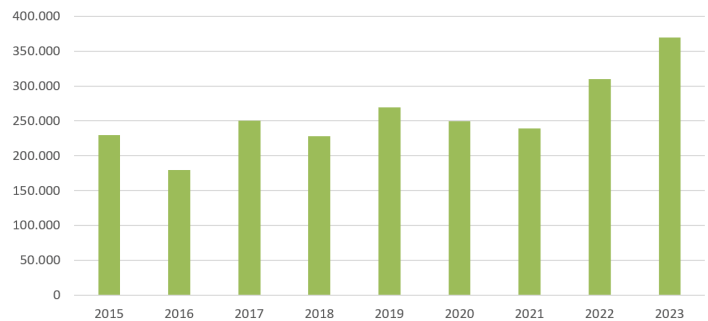
Entwicklung der Personalausgaben



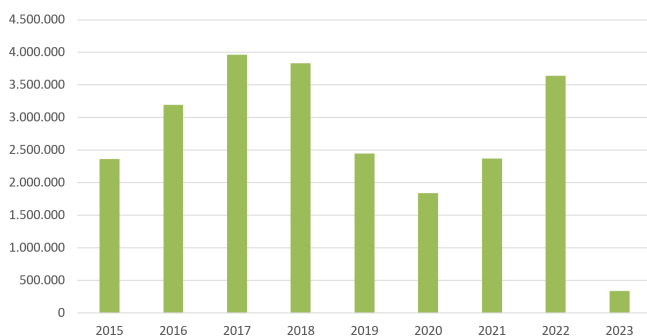
Entwicklung der Schulden



Entwicklung der Bewirtschaftungskosten



Entwicklung der Rücklagen



Entwicklung der Aufwendungen für Unterhalt

